







Reinigungs- und Desinfektionsplan

Theke täglich

zu reinigender Gegenstand	Reinigungs- / und Desinfektionsmittel	Produktabbildung	Dosierung/ Einwirkzeit	Anwendung	Wann
Zapfhähne Auslaufdüse KEG-Anschlüsse Fitting Schanktisch, Thekeneinschub	Schnell-desinfektion		gebrauchsfertig ab 15 sec.	Aufsprühen, einwirken und trocknen lassen.	täglich
manuelle Gläserreinigung	Becherein Gläser Reiniger Pro		bei warmem Wasser: ca. 6ml auf 30l bei kaltem Wasser: ca. 12ml auf 30l	Gläser wie gewohnt reinigen. Mit klarem Wasser nachspülen.	Bei Bedarf
Tropfmulde und Thekenabfluss	Tropfmulden Rein		gebrauchsfertig einige Spritzer	Gut schütteln. In Tropfmulde und Thekenabfluss spritzen. Bei hohem Schankvolumen nach 2-3 Stunden wiederholen. Nach Schankschluss gut mit Wasser nachspülen.	nach Bedarf
Barista-Kaffeemaschine	Reinigung Kaffeemaschinen Reiniger		ca. ½ Esslöffel /L Wasser bei starken Verschmutzungen 10 Min Einwirkzeit	Reiniger statt Kaffeepulver in den Kaffeelauf geben und mit Wasser durchlaufen lassen. Anschließend mit heißem und klarem Wasser 3-4mal durchspülen.	nach Bedarf
Barista-Kaffeemaschine	Entkalkung Entkalkungs- und Reinigungstabs		Je Verkalkungsgrad: 2 Tabs auf 0,5l Wasser auflösen bzw. 2-4 Tabs pro Spülgang (ohne Geschirr)	Programmablauf wie gewohnt starten. Bei vorhandenem Wassertank: Den Wassertank nach der Reinigung entleeren und durchspülen. Dann mit Frischwasser füllen.	täglich
Milchaufschäumer (Gerät und Anbauteile)	Milchaufschäumer Reiniger		je nach Verunreinigung 40-50ml/L Wasser für desinfizierendes Ergebnis 5 Min. Einwirkzeit	Nach Vorschrift des Maschinenherstellers anwenden. Vor erneuter Inbetriebnahme mind. 3mal nachspülen.	täglich
Fußboden Fliesen	Fliesen Reiniger		3 Verschlusskappen auf 5l Wasser	Wie gewohnt reinigen.	täglich