







Reinigungs- und Desinfektionsplan

Sanitär täglich

	zu reinigender Gegenstand	Reinigungs-/ und Desinfektionsmittel	Produkt-abbildung	Dosierung/ Einwirkzeit	Anwendung	Wann
K1	Spiegel Oberflächen	Glasflächen Rein		gebrauchsfertig	Dose vor Gebrauch schütteln, aufsprühen, mit Tuch einarbeiten und gegebenenfalls nachpolieren.	täglich
	Waschbecken, Armaturen Toilettensitz	Badezimmer Rein		gebrauchsfertig	Auf die zu reinigenden Flächen aufsprühen und wie gewohnt einarbeiten, danach müssen die Flächen entweder abgewaschen oder abgespült werden.	täglich
	WC Urinale	WC Rein Pulver		gebrauchsfertig	Pulver auf die Schmutzstellen und in den Abfluss streuen. Einige Zeit wirken lassen und anschließend nachspülen, ggf. Reste wegbürsten.	nach Bedarf
	Abflüsse	Abfluss Rein		gebrauchsfertig ca. 1 Verschlusskappe ca. 30 Min.	1 Verschlusskappe in den Abfluss geben und 1 Tasse kaltes Wasser nachgießen, ca. 30 Min. wirken lassen. Bei hartnäckigen Verstopfungen etwas höher dosieren und länger wirken lassen. Anschließend mit kaltem Wasser nachspülen.	nach Bedarf
	Toiletten Wandkacheln Duschen Sanitärporzellan Fußbodenfliesen	Sanitärreiniger		unverdünnt, bei täglicher Reinigung 20ml auf 4l kaltem Wasser	Auf Armaturen, Waschbecken und Toiletten unverdünnt auftragen. Mit klarem Wasser nach kurzer Einwirkzeit nachspülen. Zur täglichen Reinigung anderer Bereiche 20ml auf 4l kaltes Wasser.	täglich
	Personalhygiene	Hände Desinfektion flüssig/Gel		flüssig: mind. 3ml 30 Sek. (behüllte Viren ab 15 Sek.) Gel: mind. 4ml 30 Sek. (behüllte Viren ab 15 Sek.)	In die trockenen Hände einreiben und 30 Sekunden lang feucht halten.	nach Bedarf